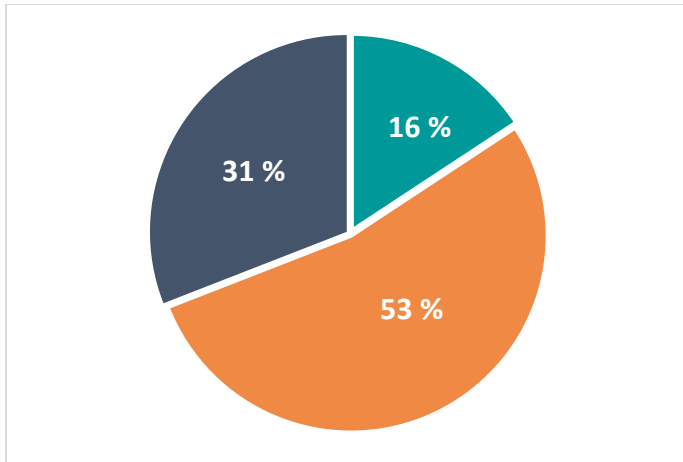


# Statistiques – 31 décembre 2021

**4 881 spécialistes**

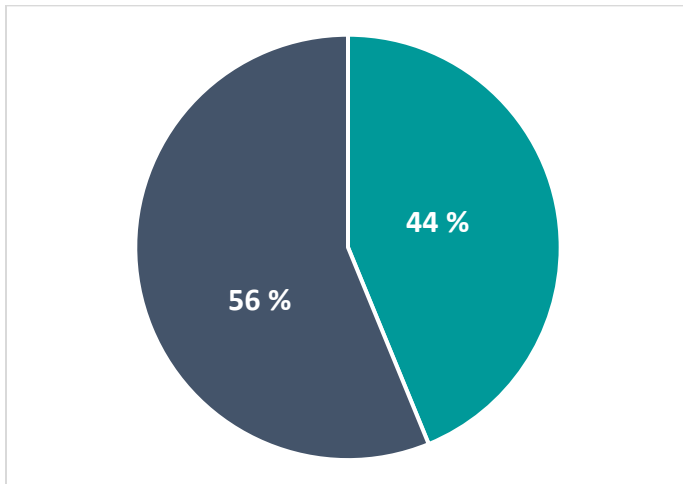
- 839 nouveaux spécialistes
- 200 heureux retraités

## Âge



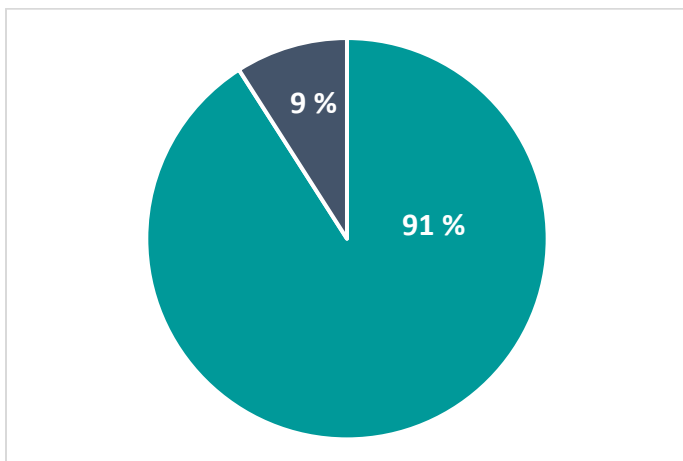
- 768** 35 ans et moins
- 2 604** 36 à 50 ans
- 1 509** 51 ans et plus

## Sexe



- 2 138** Femme
- 2 747** Homme

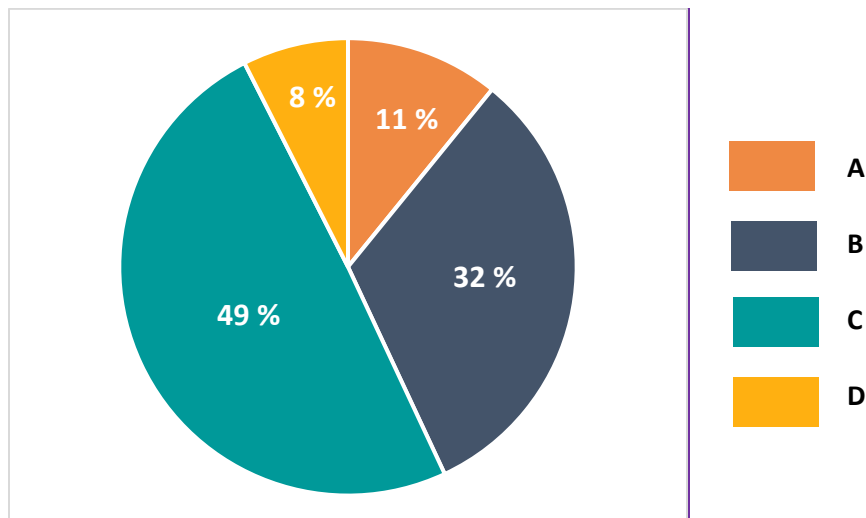
## Statut



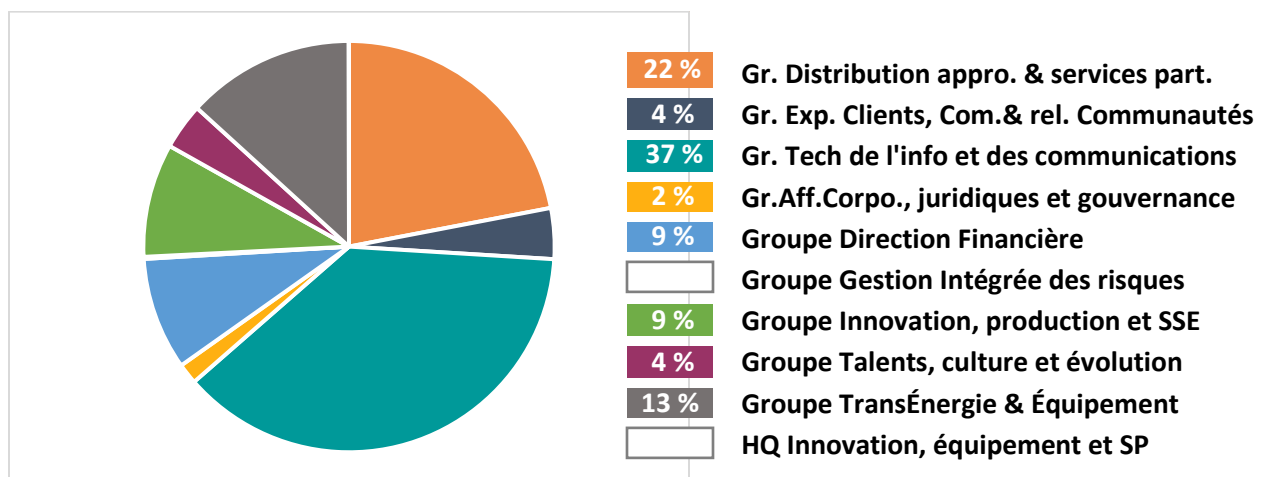
- 4 439** Permanent
- 442** Temporaire

# Statistiques – 31 décembre 2021

## Niveau salarial



## Groupe



## Répartition par groupe

Groupe	Nbr	Sexe	Statut	Groupe	Nbr	Sexe	Statut
Gr. Distribution appro. & services part.	1073	F 562	P 965	Groupe Gestion Intégrée des risques	8	F 3	P 8
		H 511	T 108			H 5	T 0
Gr. Exp. Clients, Com.& rel. Communautés	195	F 141	P 166	Groupe Innovation, production et SSE	436	F 216	P 383
		H 54	T 29			H 220	T 53
Gr. Tech de l'info et des communications	1 835	F 448	P 1811	Groupe Talents, culture et évolution	177	F 111	P 159
		H 1387	T 24			H 66	T 18
Gr.Aff.Corpo., juridiques et gouvernance	79	F 55	P 68	Groupe TransÉnergie & Équipement	645	F 307	P 504
		H 24	T 11			H 338	T 141
Groupe Direction Financière	432	F 295	P 374	HQ Innovation, équipement et SP	1	H 0	P 1
		H 137	T 58			H 1	T 0